

AUFMAßANLEITUNG

Seite 1

FENSTERGITTER

BENÖTIGTE HILFSMITTEL



Stift



Maßband

WICHTIGE INFORMATIONEN:

- Entnehmen Sie genaue Maße ab Werk immer den Produktdetails des jeweiligen Modells.
- Die dargestellte Zeichnung zeigt eine Beispielvariante des Fenstergitters, da die Maßabfrage bei allen Variationen identisch ist. Das Fenstergitter wird in der Produktion anschließend nach Ihrer ausgewählten Konfiguration hergestellt.
- Passen Sie einzelne Arbeitsschritte Ihren Gegebenheiten vor Ort an.
- Es werden nicht immer alle Maße im Konfigurator abgefragt, dies ist von Ihrer gewählten Variante abhängig.
- Bearbeiten Sie den Konfigurator unbedingt von oben nach unten, da sich Ihre Auswahlmöglichkeiten ändern, in Abhängigkeit davon, was Sie festlegen

INHALT

Fenstermaße Seite 2

Fensterbank Seite 3

Bogenmaß Seite 4

AUFMAßANLEITUNG

Seite 2

FENSTERGITTER

FENSTERMASSE



LAIBUNGSHÖHE

Bitte tragen Sie das ermittelte Maß für die Höhe der Fensterlaibung auf den Millimeter genau ein.

Nehmen Sie auf keinen Fall selbst Hinzurechnungen oder Abzüge zu den Laibungsmaßen vor!

Messen Sie hierfür, wie in der Zeichnung dargestellt. Maßgeblich ist der Abstand der Laibungsöffnung von unten bis oben.

Das Fenstergitter wird passend für Ihre angegebenen Laibungsmaße gefertigt. Das tatsächliche Gittermaß hängt von der Befestigungsvariante und Ihrem gewählten Modell ab und wird im Werk automatisch berechnet.

FENSTERMASSE



LAIBUNGSBREITE

Bitte tragen Sie hier das ermittelte Maß für die Breite der Fensterlaibung auf den Millimeter genau ein.

Nehmen Sie auf keinen Fall selbst Hinzurechnungen oder Abzüge zu den Laibungsmaßen vor!

Messen Sie hierfür, wie in der Zeichnung dargestellt. Maßgeblich ist der Abstand in der Laibung von links nach rechts.

Das Fenstergitter wird passend für Ihre angegebenen Laibungsmaße gefertigt. Das tatsächliche Gittermaß hängt von der Befestigungsvariante und Ihrem gewählten Modell ab und wird im Werk automatisch berechnet.

FENSTERGITTER

MIT FENSTERBANK



LAIBUNGSHÖHE

Bitte tragen Sie das ermittelte Maß für die Höhe der Fensterlaibung auf den Millimeter genau ein.

Nehmen Sie auf keinen Fall selbst Hinzurechnungen oder Abzüge zu den Laibungsmaßen vor!

Messen Sie hierfür, wie in der Zeichnung dargestellt. Maßgeblich ist die Höhe ab der Fensterbank unten bis zum oberen Ende der Fensterlaibung

Das Fenstergitter wird passend für Ihre angegebenen Laibungsmaße gefertigt. Das tatsächliche Gittermaß hängt von der Befestigungsvariante und Ihrem gewählten Modell ab und wird im Werk automatisch berechnet.

MIT FENSTERBANK



LAIBUNGSBREITE

Bitte tragen Sie das ermittelte Maß für die Breite der Fensterlaibung auf den Millimeter genau ein.

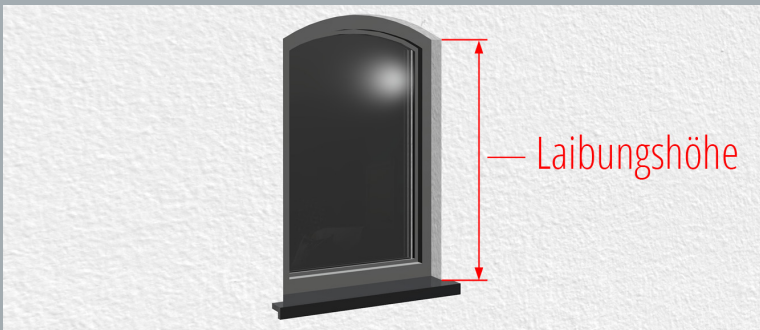

Nehmen Sie auf keinen Fall selbst Hinzurechnungen oder Abzüge zu den Laibungsmaßen vor!

Messen Sie hierfür, wie in der Zeichnung dargestellt. Maßgeblich ist der Abstand in der Laibung von links nach rechts.

Das Fenstergitter wird passend für Ihre angegebenen Laibungsmaße gefertigt. Das tatsächliche Gittermaß hängt von der Befestigungsvariante und Ihrem gewählten Modell ab und wird im Werk automatisch berechnet.

FENSTERGITTER

BOGENMASS



LAIBUNGSHÖHE



Bitte tragen Sie das ermittelte Maß für die Höhe der Fensterlaibung auf den Millimeter genau ein.

Nehmen Sie auf keinen Fall selbst Hinzurechnungen oder Abzüge zu den Laibungsmaßen vor!

Messen Sie hierfür, wie in der Zeichnung dargestellt. Maßgeblich ist der Abstand der von der unteren bis zur oberen Laibungskante OHNE das Bogenmaß.

Das Fenstergitter wird passend für Ihre angegebenen Laibungsmaße gefertigt. Das tatsächliche Gittermaß hängt von der Befestigungsvariante und Ihrem gewählten Modell ab und wird im Werk automatisch berechnet.

BOGENMASS



BOGENMASS ERMITTELN

Bitte tragen Sie das gewünschte Maß für den Oberbogen in Millimeter ein. Legen Sie hierfür eine Wasserwaage oder einer Holzlatte rechts und links an den Bogenfang an und messen Sie mithilfe eines Zollstocks oder Maßband die Bogenhöhe zum höchsten Punkt des Bogens, wie in der Zeichnung dargestellt.

Das Fenstergitter wird passend für Ihre angegebenen Laibungsmaße gefertigt. Das tatsächliche Gittermaß hängt von der Befestigungsvariante und Ihrem gewählten Modell ab und wird im Werk automatisch berechnet.

AUFMAßANLEITUNG

Seite 5

FENSTERGITTER



WICHTIG:

Messen Sie bitte **wie in den Abbildungen dargestellt** und tragen Sie diese Maße in den Konfigurator ein.

Änderungen vorbehalten, Angaben ohne Gewähr.



TIPP:

Für viele unserer Produkte haben wir beispielhafte Aufmaßvideos produziert. Verschaffen Sie sich hier einen Eindruck der Vorgehensweise:

<https://www.metallbau-onlineshop.de/hilfe-service/ratgeber/aufmass-videos/>